


Box



stop





stop

2x  kunstleer rood

1x  vloeibare latex rood


Stap 1

knip elke rechthoek door midden op andere manier



STAP 2

Stik rode lapjes met goede zijde op elkaar aan elke middennaad

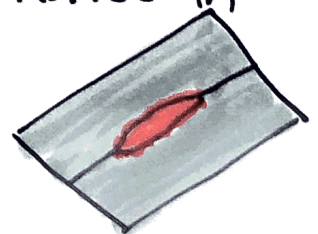


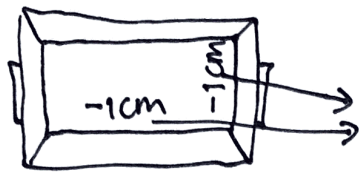
Stap 3

pimp de naden met rode latex. Laat drogen (roze vloeibaar wordt vanzelf rood en taai)

Stap 4

Stik de ^{delen} naden aan elkaar, stik de holttes in verschillende vormen.






Stap 5

meet de bodem van de box
trek 1cm ervan af

Stap 6


knip de rechthoekige stof op maat van de bodem



knip de vierkanten op maat

Stap 7

stik de delen aan elkaar.
laat stukje over om te keren




Stap 8

vul het kussen na het keren (± 200 gr kussenvulling)

Stap 9

lus de slang door de pijp
en steek deze door
de opening in het
kussen



Stap 10

sluit het kussen



M.V.R.G.R.

Lilian Kelly